

DINE & DISCOVER NSW

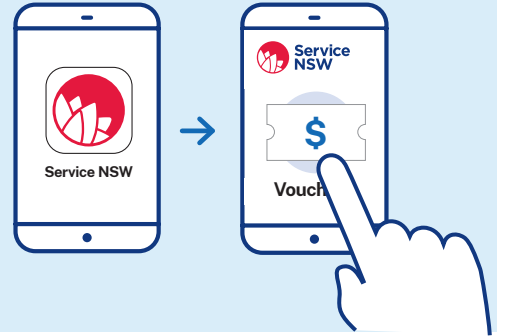
كيف تحصل على قسائمك

الخيار 1 تقدّم بطلب باستخدام تطبيق Service NSW



1 قَدِّم طلباً للحصول على قسائمك

قم بتنزيل، أو افتح، تطبيق Service NSW في هاتفك الذكي. سيطلب منك التسجيل أو الدخول إلى حساب MyServiceNSW الخاص بك. انقر على 'Vouchers' واتبع التعليمات. سوف تتلقى رسالة تأكيد بالبريد الإلكتروني إذا نجحت.



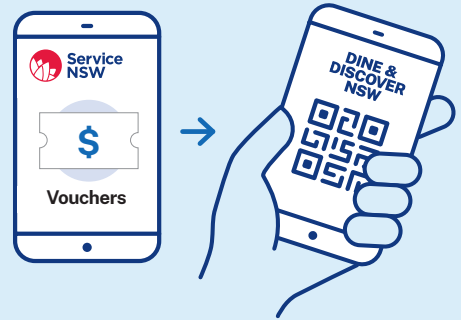
2 اعثر على عمل تجاري مشترك

افتح تطبيق Service NSW. انقر على 'Vouchers' واختر قسيمة. انقر على 'Find a business' وابحث.



3 استخدم قسائمك

افتح تطبيق Service NSW واختر 'Vouchers'. اختر قسيمة 'Dine NSW' أو 'Discover NSW'. يمكن استخدام القسائم مرة واحدة حتى قيمة 25 دولار.



الخيار 2

قدّم طلب عبر service.nsw.gov.au

1 قدّم طلباً للحصول على قسائمك

قم بزيارة service.nsw.gov.au وابحث عن 'Dine & Discover'.
اختر 'Apply for a Dine & Discover NSW Voucher'.
سيُطلب منك التسجيل أو الدخول إلى حساب MyServiceNSW الخاص بك.
سوف تتلقى رسالة تأكيد بالبريد الإلكتروني تحتوي على قسائمك إذا نجح طلبك.



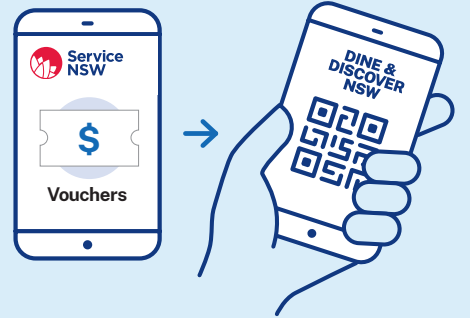
2 اعثر على عمل تجاري مشارك

قم بزيارة service.nsw.gov.au وابحث عن 'Dine & Discover'.
انقر على 'Find a business' وابحث.



3 استخدم قسائمك

قم بتنزيل تطبيق Service NSW على هاتفك الذكي.
ادخل في حساب MyServiceNSW الخاص بك.
اختر 'Vouchers'.
قم بإبراز QR code الخاص بقسيمتك عند سداد فاتورتك.
أو
افتح قسيمة في رسالة التأكيد الإلكترونية الخاصة بك أو قم بتنزيل وطباعة
وابراز QR code الخاص بك.
يمكن استخدام القسائم مرة واحدة حتى قيمة 25 دولار.



الخيار 3

إذا لم يكن لديك هاتف ذكي أو اتصال بالإنترنت وبجاجة للمساعدة، اتصل على الرقم 13 77 88.