

# DINE & DISCOVER NSW

## 如何获取代金券

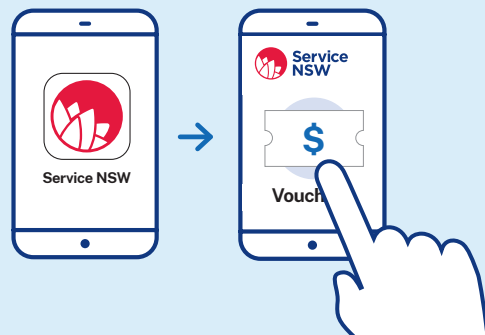
### 选项 1

### 使用Service NSW应用程序申请



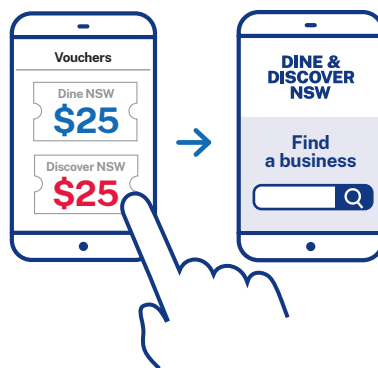
#### 1 申请您的代金券

在您的智能手机上下载或打开 Service NSW 应用程序。  
将会提示您注册或登入您的 MyServiceNSW 账号。  
点击“Vouchers”并按照提示操作。  
成功后会收到确认电子邮件。



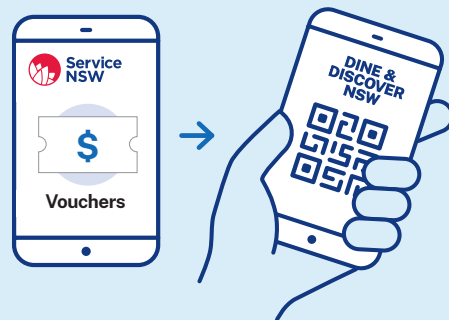
#### 2 查找参与商家

打开 Service NSW 应用程序。  
点击“Vouchers”并选择一张代金券。  
点击“Find a business”并搜索。



#### 3 使用您的代金券

打开 Service NSW 应用程序并选择“Vouchers”。  
选择一张“Dine NSW”或“Discover NSW”代金券。  
每张代金券只能使用一次，每次使用不超过 \$25。



详情请访问 [nsw.gov.au](http://nsw.gov.au) 或致电 13 77 88.



## 选项 2

### 网上申请请登入 [service.nsw.gov.au](http://service.nsw.gov.au)

#### 1 申请您的代金券

登入 [service.nsw.gov.au](http://service.nsw.gov.au) – 搜索 “Dine & Discover” 。  
选择 “Apply for a Dine & Discover NSW Voucher” 。  
将会提示您注册或登入您的 MyServiceNSW 账号。  
申请成功后会收到确认电子邮件和代金券。



#### 2 查找参与商家

登入 [service.nsw.gov.au](http://service.nsw.gov.au) 并搜索 “Dine & Discover” 。  
点击 “Find a business” 并搜索。



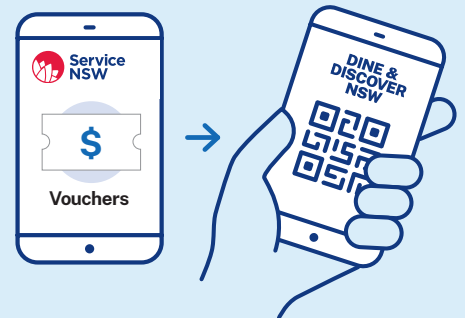
#### 3 使用您的代金券

在您的智能手机上下载 Service NSW 应用程序。  
登入您的 MyServiceNSW 账号。  
选择 “Vouchers” 。  
支付账单时出示您的代金券二维码。

或者

在您的确认电子邮件中打开一张代金券，或者下载、  
打印并出示您的代金券二维码。

每张代金券只能使用一次，每次使用不超过\$25。



## 选项 3

如果您没有智能手机或无法上网而需要帮助，请致电13 77 88。

详情请访问 [nsw.gov.au](http://nsw.gov.au) 或致电 13 77 88。