

DINE & DISCOVER NSW

如何獲取代金券

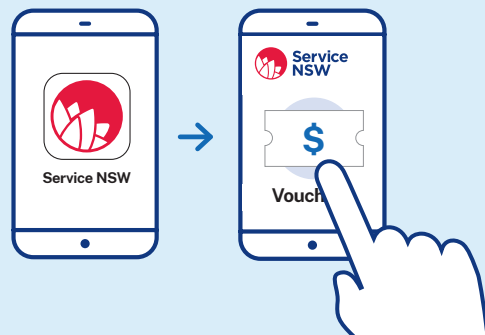
選項 1

使用Service NSW應用程式申請



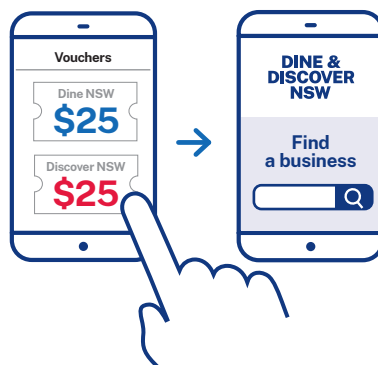
1 申請您的代金券

在您的智慧手機上下載或打開Service NSW應用程式。
將會提示您註冊或登入您的MyServiceNSW賬號。
點擊“Vouchers”並按照提示操作。
成功後會收到確認電子郵件。



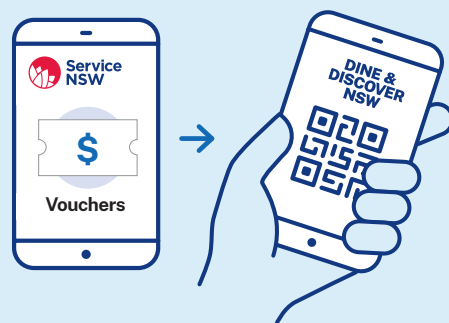
2 查找參與商家

打開Service NSW應用程式。
點擊“Vouchers”並選擇一張代金券。
點擊“Find a business”並搜索。



3 使用您的代金券

打開Service NSW應用程式並選擇“Vouchers”。
選擇一張“Dine NSW”或“Discover NSW”代金券。
每張代金券只能使用一次，每次使用不超過\$25。



選項 2

網上申請請登入 service.nsw.gov.au

1 申請您的代金券

登入 service.nsw.gov.au – 搜索 “Dine & Discover” 。
選擇 “Apply for a Dine & Discover NSW Voucher” 。
將會提示您註冊或登入您的 MyServiceNSW 賬號。
申請成功後會收到確認電子郵件和代金券。



2 查找參與商家

登入 service.nsw.gov.au 並搜索 “Dine & Discover” 。
點擊 “Find a business” 並搜索。



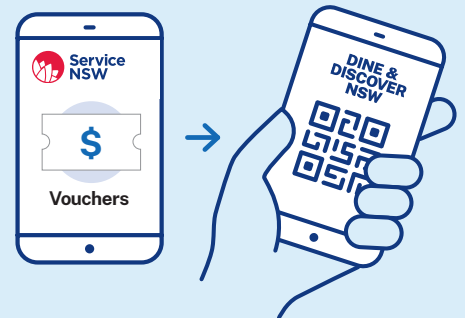
3 使用您的代金券

在您的智慧手機上下載 Service NSW 應用程式。
登入您的 MyServiceNSW 賬號。
選擇 “Vouchers” 。
支付賬單時出示您的代金券二維碼。

或者

在您的確認電子郵件中打開一張代金券，或者下載、列印並出示您的代金券二維碼。

每張代金券只能使用一次，每次使用不超過 \$25。



選項 3

如果您沒有智慧手機或無法上網而需要幫助，請致電 13 77 88。