

# DINE & DISCOVER NSW

## 상품권을 받는 방법

### 방법 1

### Service NSW 앱으로 신청

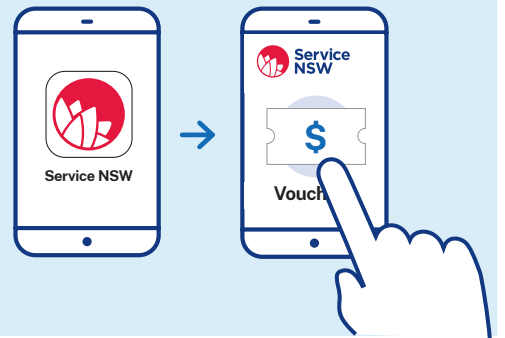


#### 1 상품권 신청하기

스마트폰에서 Service NSW 앱을 다운로드하거나 엽니다.  
MyServiceNSW 계정을 등록하거나 계정에 로그인하라는 안내가 표시됩니다.

'Vouchers'를 클릭하고 안내에 따릅니다.

신청이 성공적으로 완료되면 확인 이메일을 받게 됩니다.



#### 2 참여 업소 검색하기

Service NSW 앱을 엽니다.

'Vouchers'를 클릭하고 상품권을 선택합니다.

'Find a business'를 클릭해서 참여 업소를 검색합니다.

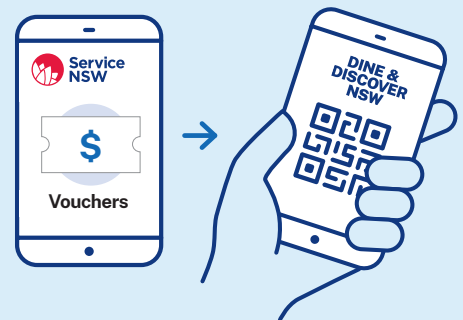


#### 3 상품권 사용하기

Service NSW 앱을 열고 'Vouchers'를 선택합니다.

'Dine NSW' 또는 'Discover NSW' 상품권을 선택합니다.

상품권은 최대 \$25 금액까지 한 번 사용할 수 있습니다.



자세한 사항은 [nsw.gov.au](http://nsw.gov.au) 참조 또는 전화 13 77 88번으로 문의.

## 방법 2

# service.nsw.gov.au 에서 온라인으로 신청

### 1 상품권 신청하기

service.nsw.gov.au에서 'Dine & Discover'를 검색합니다.  
'Apply for a Dine & Discover NSW Voucher' 를 선택합니다.  
MyServiceNSW 계정을 등록하거나 계정에 로그인하라는 안내가 표시됩니다.

신청이 성공적으로 완료되면 확인 이메일과 함께 상품권을 받게 됩니다.



### 2 참여 업소 검색하기

service.nsw.gov.au에서 'Dine & Discover'를 검색합니다.  
'Find a business'를 클릭해서 참여 업소를 검색합니다.



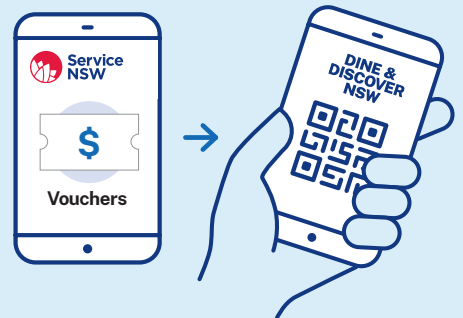
### 3 상품권 사용하기

스마트폰에서 Service NSW 앱을 다운로드합니다.  
MyServiceNSW 계정에 로그인합니다.  
'Vouchers'를 선택합니다.  
계산서를 지불할 때 상품권 QR 코드를 제시합니다.

또는

확인 이메일에서 상품권을 열거나 QR 코드를 다운로드하여 출력해서 제시합니다.

상품권은 최대 \$25 금액까지 한 번 사용할 수 있습니다.



## 방법 3

스마트폰이나 인터넷을 이용할 수 없어 도움이 필요하시면 전화 13 77 88 번으로 연락하십시오.

자세한 사항은 [nsw.gov.au](http://nsw.gov.au) 참조 또는 전화 13 77 88번으로 문의.