

DINE & DISCOVER NSW

วิธีการรับตัวของท่าน

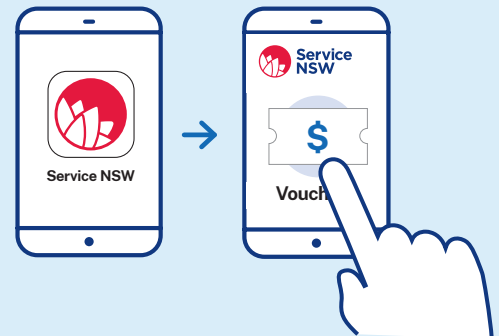
ทางเลือก 1

ยื่นขอด้วยแอป Service NSW



1 ยื่นขอตัวของท่าน

ดาวน์โหลดหรือเปิดแอป Service NSW บนสมาร์ตโฟนของท่าน ระบบจะให้ท่านลงทะเบียนหรือล็อกอินเข้าสู่บัญชี MyServiceNSW ของท่าน
คลิกที่ 'Vouchers' แล้วทำตามคำสั่งบนหน้าจอ
ท่านจะได้รับอีเมลยืนยันถ้าท่านดำเนินการสำเร็จ



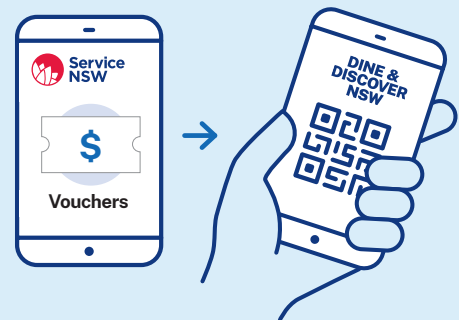
2 หาธุรกิจที่เข้าร่วม

เปิดแอป Service NSW
คลิกที่ 'Vouchers' แล้วเลือกตัวหนึ่งไป
คลิกที่ 'Find a business' แล้วค้นหา



3 ใช้ตัวของท่าน

เปิดแอป Service NSW แล้วเลือก 'Vouchers'
เลือกตัว 'Dine NSW' หรือ 'Discover NSW'
ตัวแต่ละใบใช้ได้เพียงครั้งเดียวและใช้จ่ายได้ไม่เกิน \$25



ทางเลือก 2

สมัครออนไลน์ที่ service.nsw.gov.au

1 ยื่นขอตัวของท่าน

เข้าเว็บ service.nsw.gov.au – ค้นหา (Search) คำว่า ‘Dine & Discover’
เลือก ‘Apply for a Dine & Discover NSW Voucher’

ระบบจะให้ท่านลงทะเบียนหรือล็อกอินเข้าสู่บัญชี
MyServiceNSW ของท่าน

ท่านจะได้รับอีเมลยืนยันพร้อมทั้งตัวของท่านถ้าคำขอของท่านสำเร็จ



2 ค้นหาธุรกิจที่เข้าร่วม

ไปที่ service.nsw.gov.au แล้วค้นหา (Search) คำว่า ‘Dine & Discover’
คลิกที่ ‘Find a business’ แล้วค้นหา



3 ใช้ตัวของท่าน

ดาวน์โหลดแอป Service NSW ลงบนสมาร์ตโฟนของท่าน

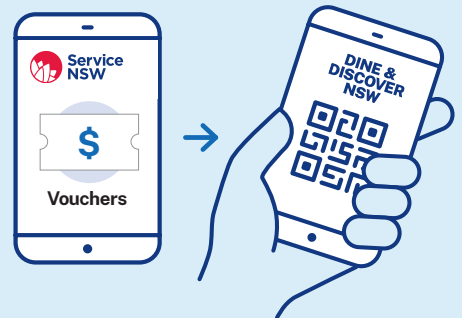
ล็อกอินเข้าสู่บัญชี MyServiceNSW ของท่าน

เลือก ‘Vouchers’

แสดงรหัส QR ของตัวของท่านเมื่อท่านจ่ายเงิน
หรือ

เปิดตัวในอีเมลยืนยันของท่าน หรือดาวน์โหลด บรีนธ์และแสดงรหัส QR ของท่าน

ตัวแต่ละใบใช้ได้เพียงครั้งเดียวและใช้จ่ายได้ไม่เกิน \$25



ทางเลือก 3

ถ้าท่านไม่มีสมาร์ตโฟนหรือการเชื่อมต่ออินเทอร์เน็ตและต้องการความช่วยเหลือ กรุณาโทรไปที่ 13 77 88