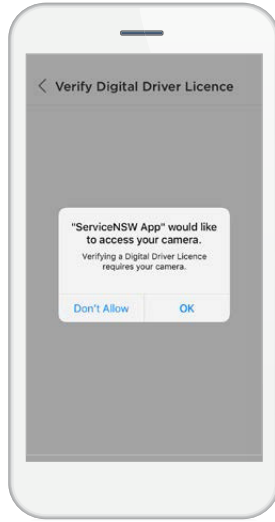


كيف تتأكد من رخصة القيادة الرقمية

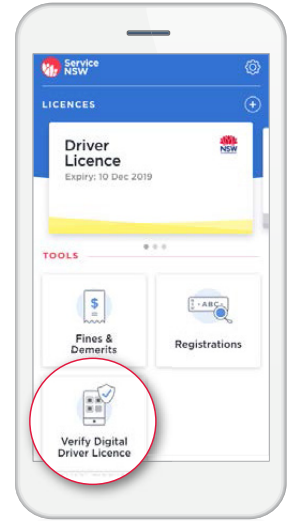
3 ركّز الكاميرا على رمز الاستجابة السريعة (QR) الذي على رخصة القيادة الرقمية لمسحه.



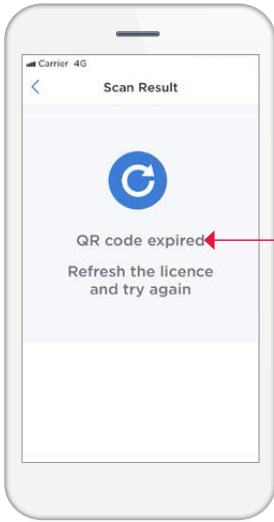
2 سيطلب التطبيق الدخول إلى الكاميرا، انقر على 'OK'.



1 نزل تطبيق Service NSW على هاتفك الذكي. افتح التطبيق واختر Verify Driver Licence ('تأكد من رخصة القيادة') من الشاشة الرئيسية.

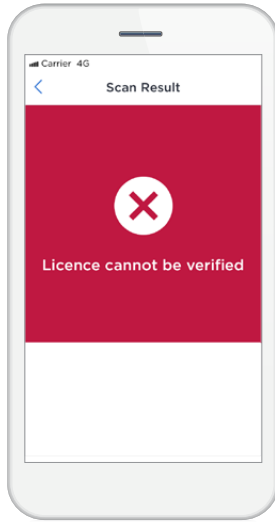


4 ستأكد الماسحة الضوئية من رمز QR وتعطي النتيجة، إما:

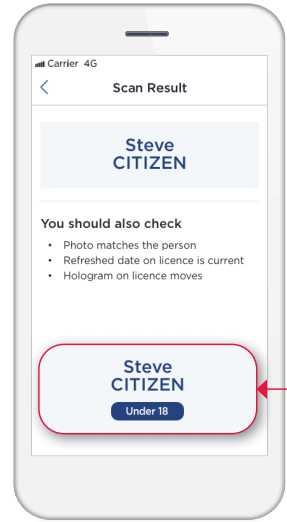


بإعادة تحميل رموز QR بعد مدة من الوقت

أو



أو



بعرض الاسم ومؤشر على أن الشخص تحت السن فيما يتعلق بأصحاب الرخص الذين دون 18 سنة من العمر

5 انقر على الشاشة للمسح مرّة أخرى.

6 إذا كان لديك شك بشأن رخصة القيادة الرقمية، اطلب رؤية البطاقة البلاستيكية.

للمزيد من المعلومات

service.nsw.gov.au/digital-driver-licence