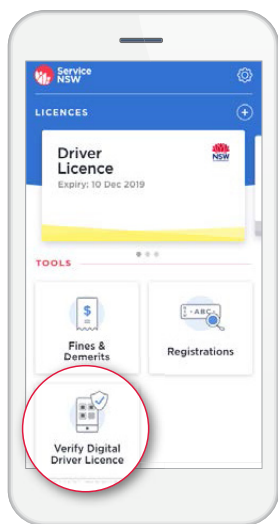


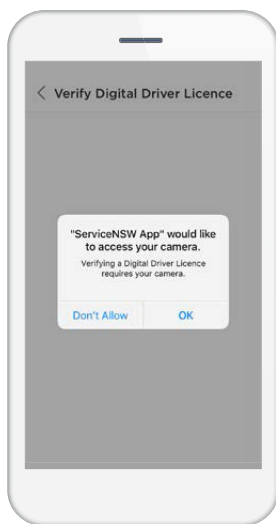
如何验证数字驾驶执照



- 1** 下载 Service NSW APP 到您的智能手机上。打开 APP，从主页屏幕选择“验证驾驶执照”。



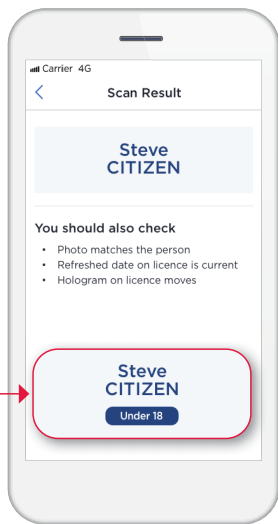
- 2** APP 会要求相机访问权限，点击“OK”。



- 3** 将相机对焦并扫描数字驾驶执照二维码。

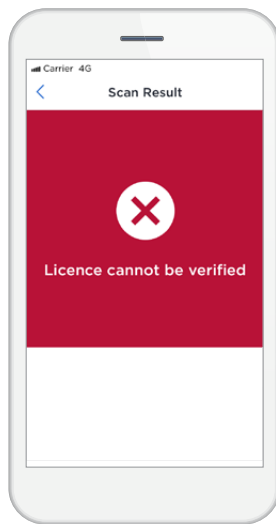


- 4** 扫描仪会对二维码图案进行验证，并返回下列结果之一：

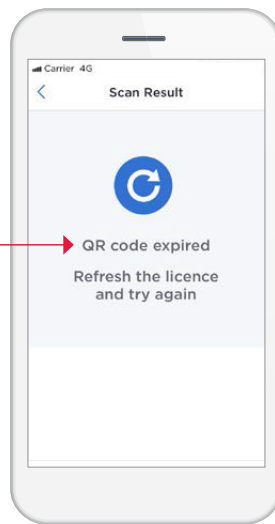


未满18岁持照人
会显示姓名及未满足年龄。

或



或



一段时间以后，
数字驾驶执照二维码
会重新加载。

- 5** 点击屏幕进行再次扫描。

- 6** 如果您对数字驾驶执照有任何疑问，请要求出示塑料实体驾驶执照。

如欲了解更多信息，请访问

service.nsw.gov.au/digital-driver-licence