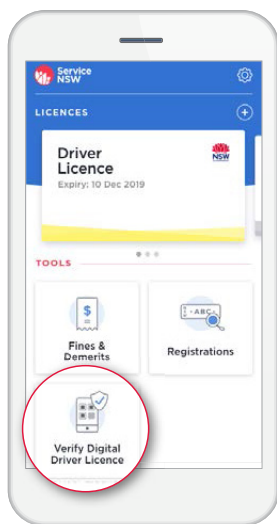
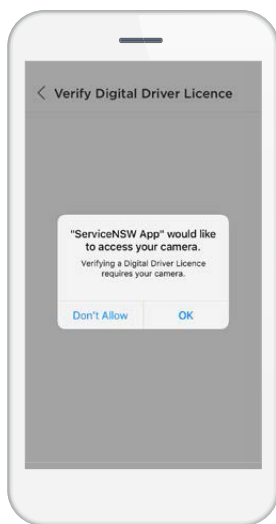


如何驗證數字駕駛執照

- 1** 下載 Service NSW APP 到您的智能手機上。打開 APP，從主頁螢幕選擇“驗證駕駛執照”。



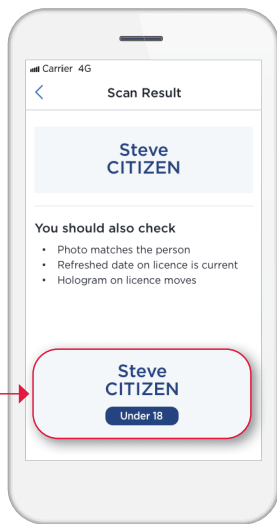
- 2** APP 會要求相機存取權限，點擊“OK”。



- 3** 將相機對焦並掃描數位駕駛執照二維碼。

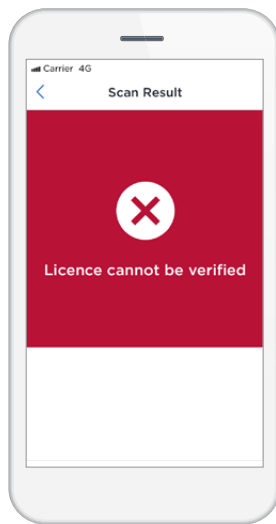


- 4** 掃描器會對二維碼圖案進行驗證，並返回下列結果之一：

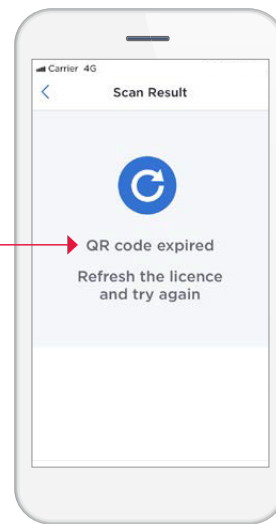


未滿 18 歲持照人
會顯示姓名及未滿年齡。

或



或



一段時間以後，
數位駕駛執照二維碼
會重新載入。

- 5** 點擊螢幕進行再次掃描。

- 6** 如果您對數字駕駛執照有任何疑慮，請要求出示塑膠實體駕駛執照。

如欲瞭解更多資訊，請訪問

service.nsw.gov.au/digital-driver-licence