
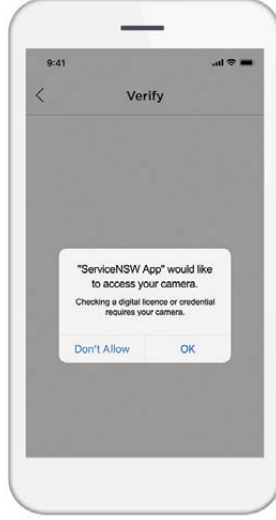


كيف تتأكد من صحة البطاقة الرقمية المتضمنة صورة الصادرة في نيو ساوث ويلز

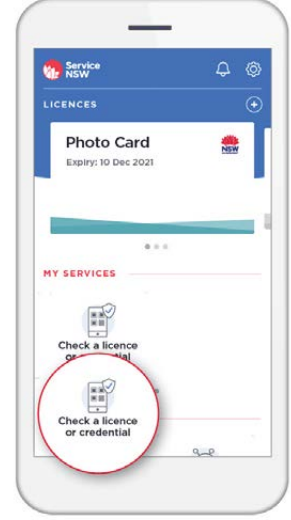
3 ركز الكاميرا على رمز الاستجابة السريعة (QR) الذي على البطاقة الرقمية المتضمنة صورة لمسحه.



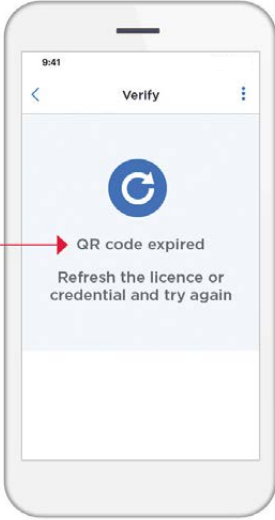
2 سيطلب التطبيق الدخول إلى الكاميرا التي في هاتفك، انقر على 'OK'.



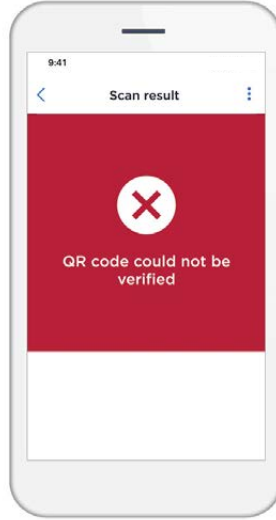
1 نزل تطبيق Service NSW على هاتفك الذكي. افتح التطبيق واختر Check a licence or credential ('تأكد من رخصة أو وثيقة هوية') من الشاشة الرئيسية..



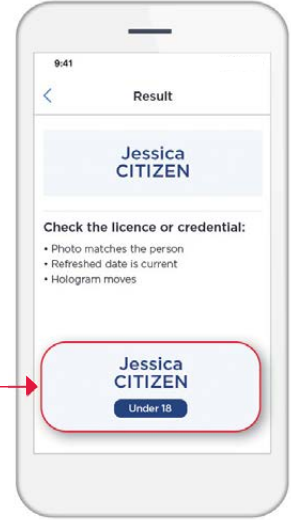
4 ستأكد الماسحة الضوئية من رمز QR وتعطي نتيجة.



أو



أو



يعاد تحميل رمز QR الخاص بالبطاقة الرقمية المتضمنة صورة بعد مدة من الوقت

يعرض الاسم ويظهر رمز بالنسبة للأشخاص الذين دون 18 سنة من العمر

5 انقر على الشاشة للمسح مرّة أخرى.

6 إذا كان لديك شك في صحة البطاقة الرقمية المتضمنة صورة الصادرة في نيو ساوث ويلز، اطلب رؤية البطاقة البلاستيكية للشخص.



اعرف المزيد في الموقع service.nsw.gov.au وابحث عن 'Digital Photo Card'