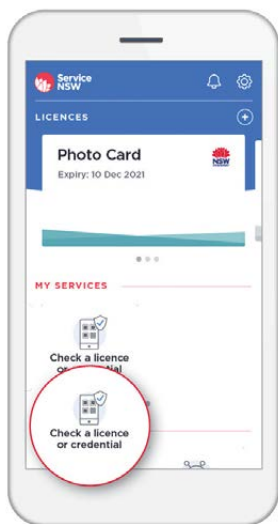
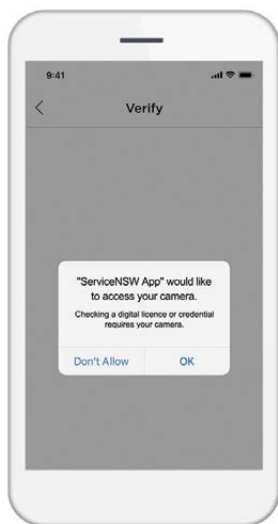


如何驗證新州數位相片卡

1 下載 Service NSW App 到您的智能手機上。打開 app，從主頁螢幕選擇“檢查執照或證書”。



2 App 會請求相機存取權限，點擊“OK”。



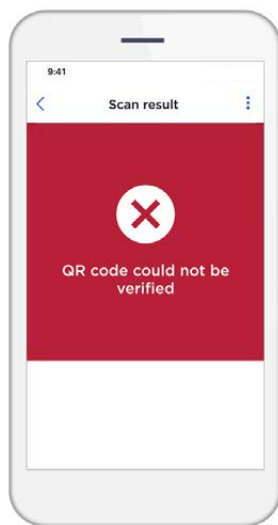
3 將相機對焦並掃描數位相片卡 QR 碼。



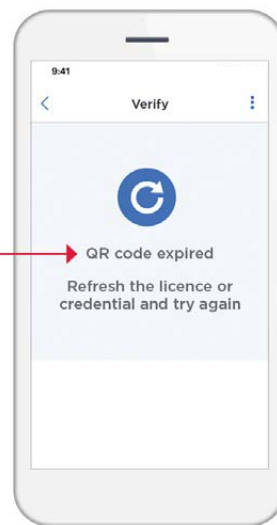
4 相機掃描 QR 碼圖案，進行驗證，並返回結果。



或



或



未滿18歲持卡人會顯示姓名及未滿年齡。

一段時間以後，數位相片卡 QR 碼會重新載入。

5 點擊螢幕進行再次掃描。

6 如果您對新州數位相片卡有任何疑慮，請要求出示塑膠實體卡。

訪問 service.nsw.gov.au 查看更多資訊，並搜索“Digital Photo Card”